



TRIBUNAL DE JUSTICIA ADMINISTRATIVA DEL ESTADO DE MICHOACAN DE OCAMPO

MICHOACAN

Estado Analítico de Ingresos

Del 01/ene./2025 Al 31/dic./2025

(Cifras en Pesos)



Fecha y hora de Impresión 27/ene./2026 01:20 p. m.

Usu: ViryRM

Rep: rptEstadoPresupuestoIngresosRB_CP_2019

Rubro de Ingresos / Fuente de Financiamiento	Ingresos					Diferencia
	Estimado	Amplaciones / (Reducciones)	Modificado	Devengado	Recaudado	
IMPUESTOS	\$0.00	\$0.00	\$0.00	\$0.00	\$0.00	0.00
CUOTAS Y APORTACIONES DE SEGURIDAD SOCIAL	\$0.00	\$0.00	\$0.00	\$0.00	\$0.00	0.00
CONTRIBUCIONES DE MEJORAS	\$0.00	\$0.00	\$0.00	\$0.00	\$0.00	0.00
DERECHOS	\$0.00	\$138.00	\$138.00	\$138.00	\$138.00	138.00
PRODUCTOS	\$0.00	\$0.00	\$0.00	\$0.00	\$0.00	0.00
PROVECHAMIENTOS	\$0.00	\$44,799.00	\$44,799.00	\$44,799.00	\$44,799.00	44,799.00
INGRESOS POR VENTA DE BIENES, PRESTACIÓN DE SERVICIOS Y OTROS INGRESOS	\$0.00	\$1,809,688.19	\$1,809,688.19	\$2,052,627.99	\$2,052,627.99	2,052,627.99
PARTICIPACIONES, APORTACIONES, CONVENIOS, INCENTIVOS DERIVADOS DE LA COLABORACIÓN FISCAL Y FONDOS DISTINTOS DE APORTACIONES	\$0.00	\$0.00	\$0.00	\$0.00	\$0.00	0.00
TRANSFERENCIAS, ASIGNACIONES, SUBSIDIOS Y SUBVENCIONES, Y PENSIONES Y JUBILACIONES	\$148,141,193.00	\$0.00	\$148,141,193.00	\$160,287,813.00	\$148,141,193.00	0.00
INGRESOS DERIVADOS DE FINANCIAMIENTOS	\$0.00	\$0.00	\$0.00	\$0.00	\$0.00	0.00
Total	\$148,141,193.00	\$1,854,625.19	\$149,995,818.19	\$162,385,377.99	\$150,238,757.99	
Ingresos Excedentes						2,097,564.99



TRIBUNAL DE JUSTICIA ADMINISTRATIVA DEL ESTADO DE MICHOACAN DE OCAMPO
MICHOACAN

Estado Analítico de Ingresos

Del 01/ene./2025 Al 31/dic./2025

(Cifras en Pesos)



Fecha y 27/ene./2026

hora de Impresión 01:20 p. m.

Usu: VinyRM

Rep: rptEstadoPresupuestoIngresosRB_CP_2019

Rubro de Ingresos / Fuente de Financiamiento	Ingreso					Diferencia
	Estimado	Ampliaciones / (Reducciones)	Modificado	Devengado	Recaudado	
Ingresos del Poder Ejecutivo Federal o Estatal y de los Municipios						
IMPUESTOS	\$0.00	\$0.00	\$0.00	\$0.00	\$0.00	0.00
CUOTAS Y APORTACIONES DE SEGURIDAD SOCIAL	\$0.00	\$0.00	\$0.00	\$0.00	\$0.00	0.00
CONTRIBUCIONES DE MEJORAS	\$0.00	\$0.00	\$0.00	\$0.00	\$0.00	0.00
DERECHOS	\$0.00	\$138.00	\$138.00	\$138.00	\$138.00	138.00
PRODUCTOS	\$0.00	\$0.00	\$0.00	\$0.00	\$0.00	0.00
APROVECHAMIENTOS	\$0.00	\$44,799.00	\$44,799.00	\$44,799.00	\$44,799.00	44,799.00
PARTICIPACIONES, APORTACIONES, CONVENIOS, INCENTIVOS DERIVADOS DE LA COLABORACIÓN FISCAL Y FONDOS DISTINTOS DE APORTACIONES	\$0.00	\$0.00	\$0.00	\$0.00	\$0.00	0.00
TRANSFERENCIAS, ASIGNACIONES, SUBSIDIOS Y SUBVENCIONES, Y PENSIONES Y JUBILACIONES	\$0.00	\$0.00	\$0.00	\$0.00	\$0.00	0.00
Ingresos de los Entes Públicos de los Poderes Legislativo y Judicial, de los Órganos Autónomos y del Sector Paraestatal o Paramunicipal, así como de las Empresas Productivas del Estado						
CUOTAS Y APORTACIONES DE SEGURIDAD SOCIAL	\$0.00	\$0.00	\$0.00	\$0.00	\$0.00	0.00
PRODUCTOS	\$0.00	\$0.00	\$0.00	\$0.00	\$0.00	0.00
INGRESOS POR VENTA DE BIENES, PRESTACIÓN DE SERVICIOS Y OTROS INGRESOS	\$0.00	\$1,809,688.19	\$1,809,688.19	\$2,052,627.99	\$2,052,627.99	2,052,627.99
TRANSFERENCIAS, ASIGNACIONES, SUBSIDIOS Y SUBVENCIONES, Y PENSIONES Y JUBILACIONES	\$148,141,193.00	\$0.00	\$148,141,193.00	\$160,287,813.00	\$148,141,193.00	0.00
Ingresos Derivados de Financiamiento						
INGRESOS DERIVADOS DE FINANCIAMIENTOS	\$0.00	\$0.00	\$0.00	\$0.00	\$0.00	0.00
Total	\$148,141,193.00	\$1,854,625.19	\$149,995,818.19	\$162,385,377.99	\$150,238,757.99	2,097,564.99
Ingresos Excedentes						




TRIBUNAL DE JUSTICIA ADMINISTRATIVA DEL ESTADO DE MICHOACAN DE OCAMPO MICHOCAN


Estado Analítico de Ingresos
Del 01/ene./2025 Al 31/dic./2025
(Cifras en Pesos)




Fecha y hora de Impresión | 27/ene./2026
01:20 p. m.

Usu: ViryRM
Rep: rptEstadoPresupuestoIngresosRB_CP_2019


C.P. J. VIRIDIANA RODRIGUEZ MANRIQUEZ
COORDINADORA DE REC. FINANCIEROS


DRA. LIZETT PUEBLA SOLORZANO
MAGISTRADA PRESIDENTA




MTRO. LOGAN GUSTAVO MEZA HERRERA
SECRETARIO ADMINISTRATIVO